Inclusion across Colombia

Juan-Camilo Cardenas

Universidad de los Andes

Main points

- Something about the historical and geographical context
- Diversity and the very sources of exclusion
- Colombia as a representative case of a region with common histories
  - A progressive inclusive constitution in 1991
  - Challenges and frustration
  - Good news
  - The dynamics of inclusion (through the lens of a longitudinal survey 2010-2013-2016)

The Americas

Pre-Colombus (<1492)

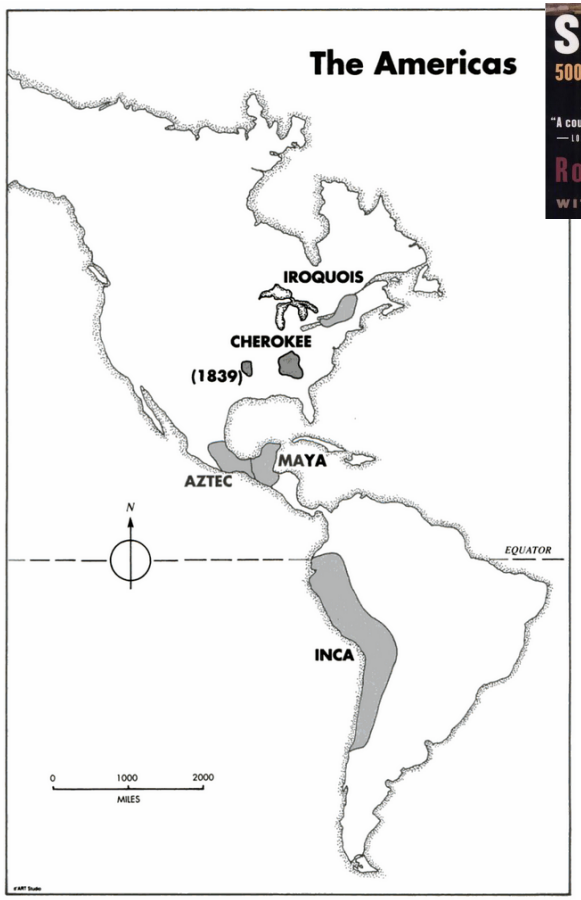

Americas at 1000 BCE hunter-gatherers simple farming societies complex farming

… and a recount of a history in 2 minutes

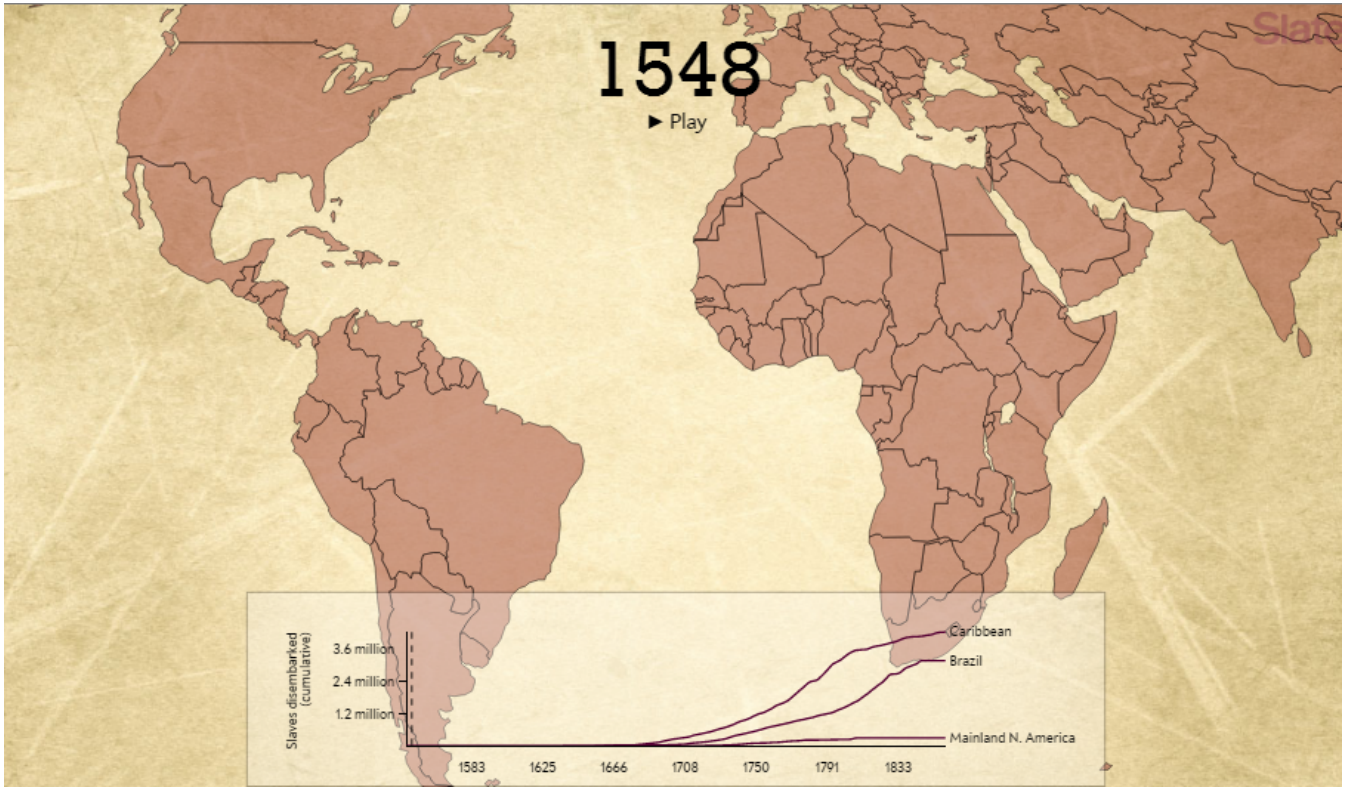

Map 9: Volume and direction of the trans-Atlantic slave trade from all African to all Amer

Map/Image 9 of 9

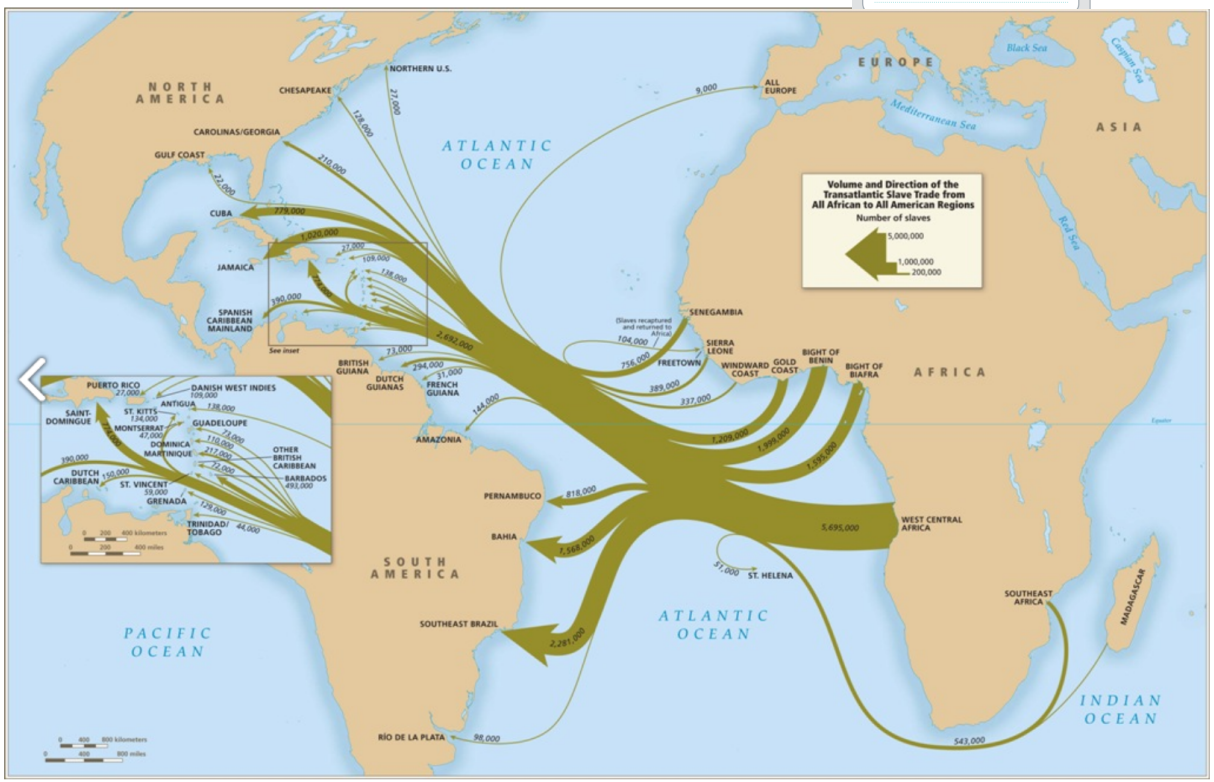

The Trans-Atlantic Slave Trade Database

Voyages

Voyages Database | Assessing the Slave Trade | Resources | Educational Materials | About the Project | Language En

Home ▸ About the Project ▸ Project Team

Sitemap FAQs Demos Glossary Legal

ABOUT THE PROJECT

- History
- Project Team
- Contributors of data
- Acknowledgements
- African Origins Project
- Contact Us

Project Team

Many people contributed to the creation and implementation of this site. They include the following (unless otherwise indicated, Project Development Team members were affiliated with Emory University):

NEH GRANT PRINCIPAL INVESTIGATORS

- **David Eltis** – Woodruff Professor of History *(Department of History, Emory University, Atlanta, Georgia, USA)*
- **Martin Halbert** – Digital Programs and Systems Division *(Woodruff Library, Emory University, Atlanta, Georgia, USA)*

	Europe	Mainland North America	British Caribbean	French Caribbean	Dutch Americas	Danish West Indies	Spanish Americas	Brazil	Africa	Totals
1501-1550	637	0	0	0	0	0	63,489	0	0	64,126
1551-1600	266	0	0	0	0	0	178,428	34,686	0	213,380
1601-1650	120	141	34,726	628	0	0	254,362	377,649	267	667,893
1651-1700	3,519	19,815	370,391	49,728	145,980	22,610	58,939	532,712	4,045	1,207,739
1701-1750	4,997	178,100	771,972	357,426	148,174	16,544	70,489	1,012,119	814	2,560,635
1751-1800	1,258	180,745	1,367,848	821,093	191,385	65,257	104,949	1,198,811	2,637	3,933,983
1801-1850	0	93,105	218,475	99,549	28,654	25,455	664,600	2,367,329	150,805	3,647,972
1851-1900	0	476	0	0	0	0	195,989	8,812	20,332	225,609
Totals	10,797	472,382	2,763,412	1,328,424	514,193	129,866	1,591,245	5,532,118	178,900	12,521,337

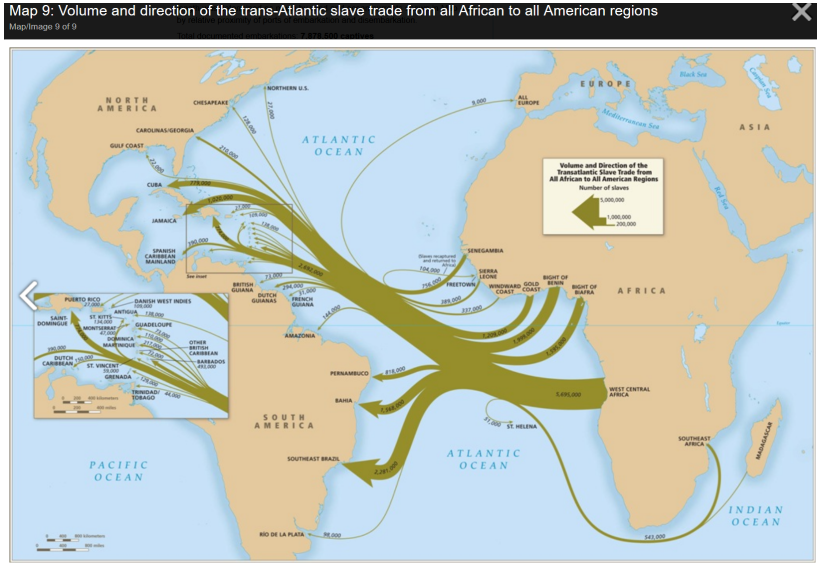

Table 1.1: Afro-descendant and Indigenous Population (in 1000s) and Percentages in Latin America by Country. (PERLA Countries in Bold)

Countries	Year	Afro-descendant Population	Percentage	Year	Indigenous Population	Percentage	Total National Population
Argentina[11]	2010	150	0.4	2010	955	2.4	40,117
Bolivia[12]	2012	24	0.2	2012	2,790	40.6	10,027
Brazil[13]	**2010**	**97,083**	**50.9**	**2010**	**897**	**0.5**	**190,733**
Chile[14]	2012	97	0.6[11]	2012	1,700	10.3	16,636
Colombia[15]	**2005**	**4,274**	**10.5**	**2005**	**1,393**	**3.4**	**42,954**
Costa Rica[16]	2011	334	7.8	2011	104	2.4	4,302
Cuba[17]	2012	3,885	34.8[12]	2012	--	--	11,163
Dominican Republic[18]	2010	8,980	89.0[13]	2010	--	--	9,445
Ecuador[19]	2010	1.043	7.2	2010	1,014	7.0	14,484
El Salvador[20]	2007	7	0.13	2007	13	0.23	5,744
Guatemala[21]	2011	5.0	0.0	2011	4,428[14]	30.0	14,713
Honduras[22]	2011	59	1.0	2001	428	7.0	8,448
Mexico[23]	**2010**	**2,366**	**2.2[15]**	**2010**	**11,133**	**9.9**	**112,337**
Nicaragua[24]	2005	23	0.4	2005	444	8.6	5,142
Panama[25]	2010	313	9.2	2010	418	12.3	3,454
Paraguay[26]	2012	234	3.5[16]	2012	116	1.7	6,673
Peru[27]	**2007**	**411**	**1.5[17]**	**2007**	**7,600**	**27.0[18]**	**27,412**
Uruguay[28]	2011	255	7.8	2011	159	4.8	3,286
Venezuela[29]	2011	14,534	53.4[19]	2011	725[20]	2.7	27,228
TOTAL		133,027	24.0		34,317	6.2	554,298

Best estimates of indigenous and afro-descendant populations in Latin America

Brasil



Colombia

Colombia

Indigenous settlements in the XVI century

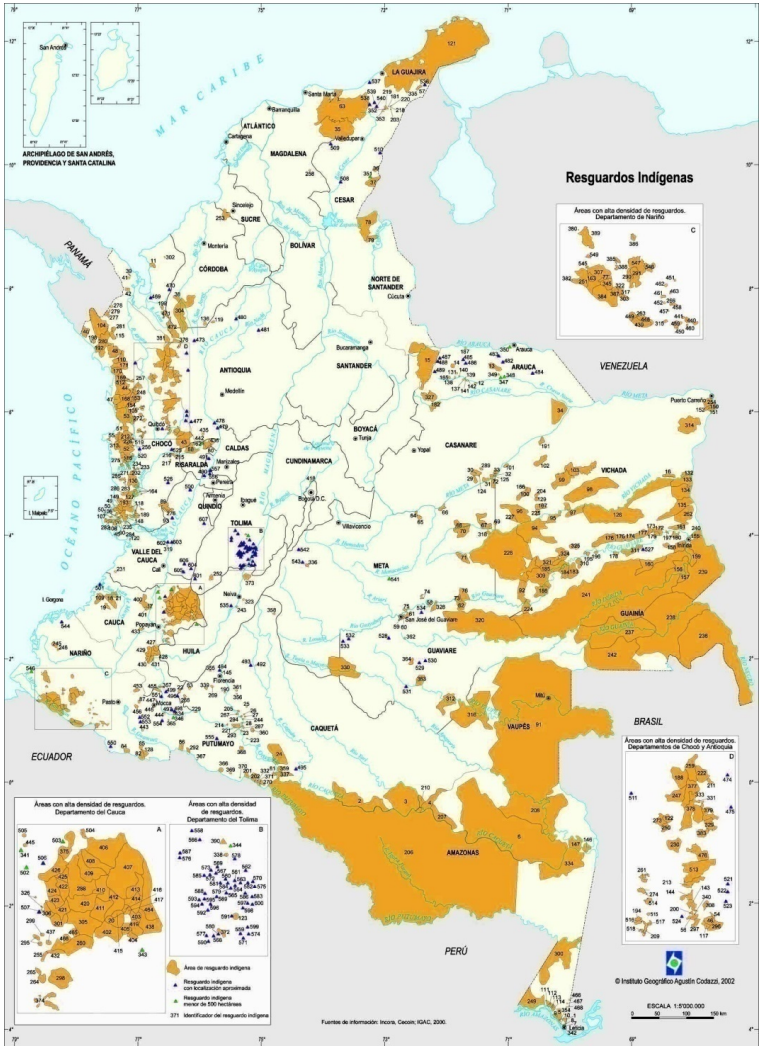

Indigenous settlements today

Blacks occupation and land collective titling

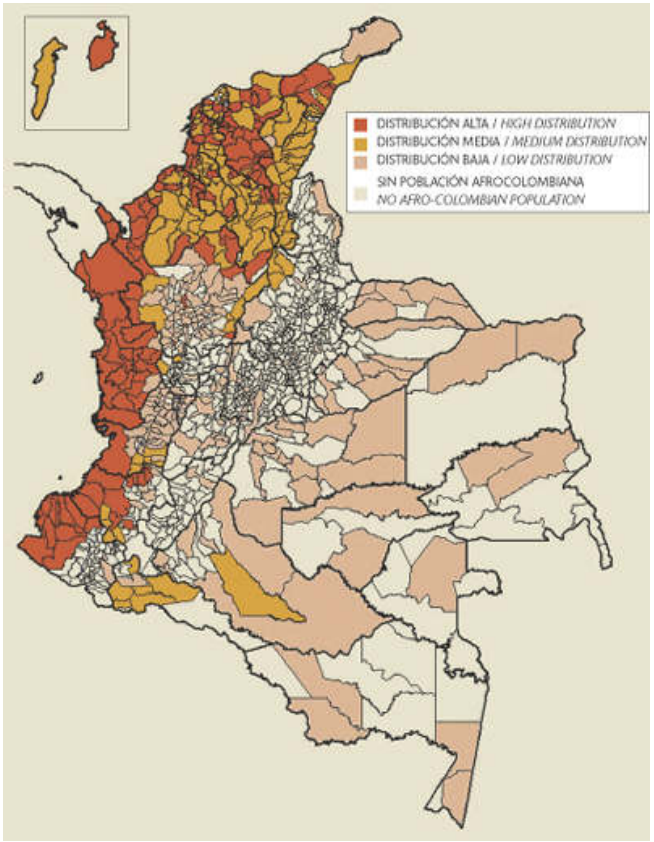

Colombia's distribution (Census, 2005)

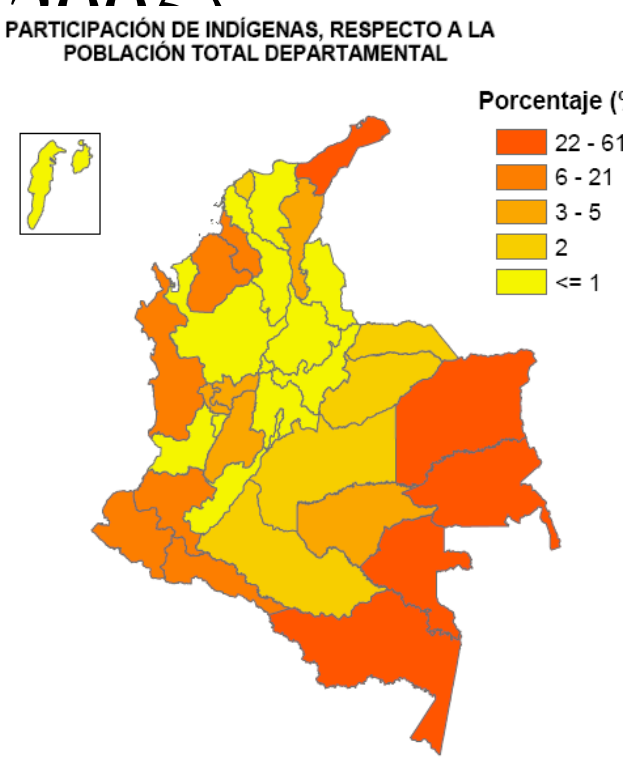

INDIGENOUS

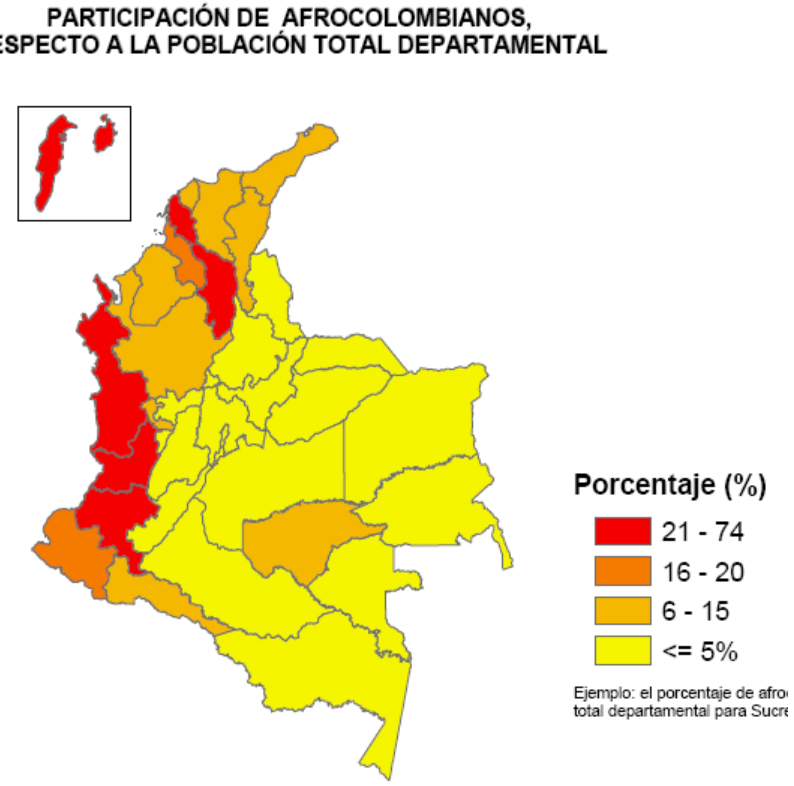

AFRO-COLOMBIANS

A new Constitution in 1991

Replacing the previous one from 1886

CONSTITUCIÓN POLÍTICA DE COLOMBIA

Preámbulo

- EL PUEBLO DE COLOMBIA, en ejercicio de su poder soberano, representado por sus delegatarios a la Asamblea Nacional Constituyente, invocando la protección de Dios, y con el fin de fortalecer la unidad de la Nación y ***asegurar a sus integrantes la vida, la convivencia, el trabajo, la justicia, la igualdad, el conocimiento, la libertad y la paz, dentro de un marco jurídico, democrático y participativo que garantice un orden político, económico y social justo***, y comprometido a impulsar la integración de la comunidad latinoamericana, decreta, sanciona y promulga la siguiente.

"….ensure its members life, coexistence, work, justice, equality, knowledge, freedom and peace, within a legal, democratic and participatory framework that guarantees a fair political, economic and social order"

Otros esenciales…

- *"ARTICULO 13. Todas las personas nacen libres e iguales ante la ley, recibirán la misma protección y trato de las autoridades y gozarán de* ***los mismos derechos, libertades y oportunidades*** *sin ninguna discriminación por razones de sexo, raza, origen nacional o familiar, lengua, religión, opinión política o filosófica. El* ***Estado promoverá las condiciones para que la igualdad sea real y efectiva*** *y adoptará medidas en favor de grupos discriminados o marginados. El Estado protegerá especialmente a aquellas personas que por su condición económica, física o mental, se encuentren en circunstancia de debilidad manifiesta y sancionará los abusos o maltratos que contra ellas se cometan."*

"The state will promote the conditions for equality to be real and effective and will adopt measures in favor of discriminated or marginalized groups".

Constitución Política de Colombia (1991)

- *Article 13. All people are born free and equal before the law, will enjoy equal protection and treatment by the authorities, and shall enjoy the same rights, freedoms and opportunities without discrimination on grounds of sex, race, national or family origin, language, religion, political or philosophical opinion.*
- *The State shall promote the conditions for equality to be real and effective, and will adopt measures in favor of discriminated or marginalized groups.*
- *The State will especially protect those people whose economic, physical or mental condition, are in manifest weakness and will punish any abuse or mistreatment perpetrated against them.*

Access to basic infrastructure

Percentage of households with access to…

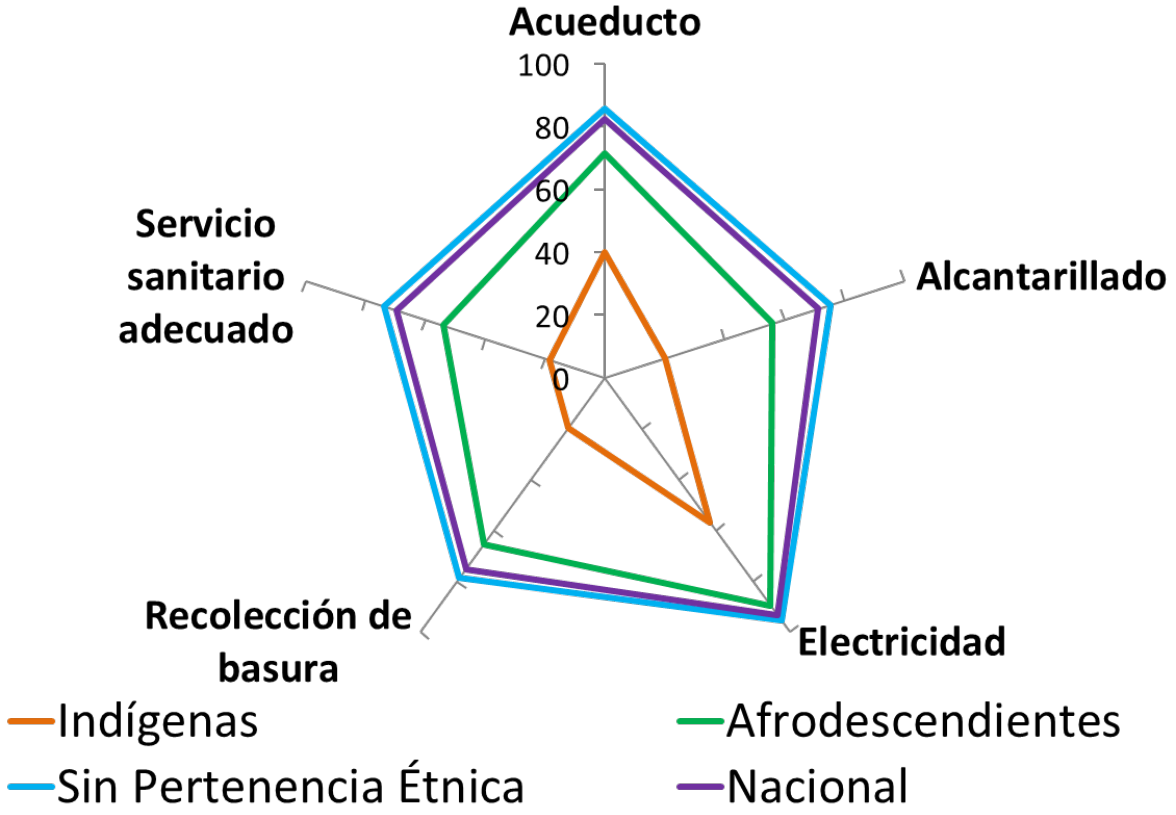

Fuente: Elaboración propia a partir de DANE, REDATAM – Censo general 2005

Multidimensional poverty indices

% of households with these deprivations

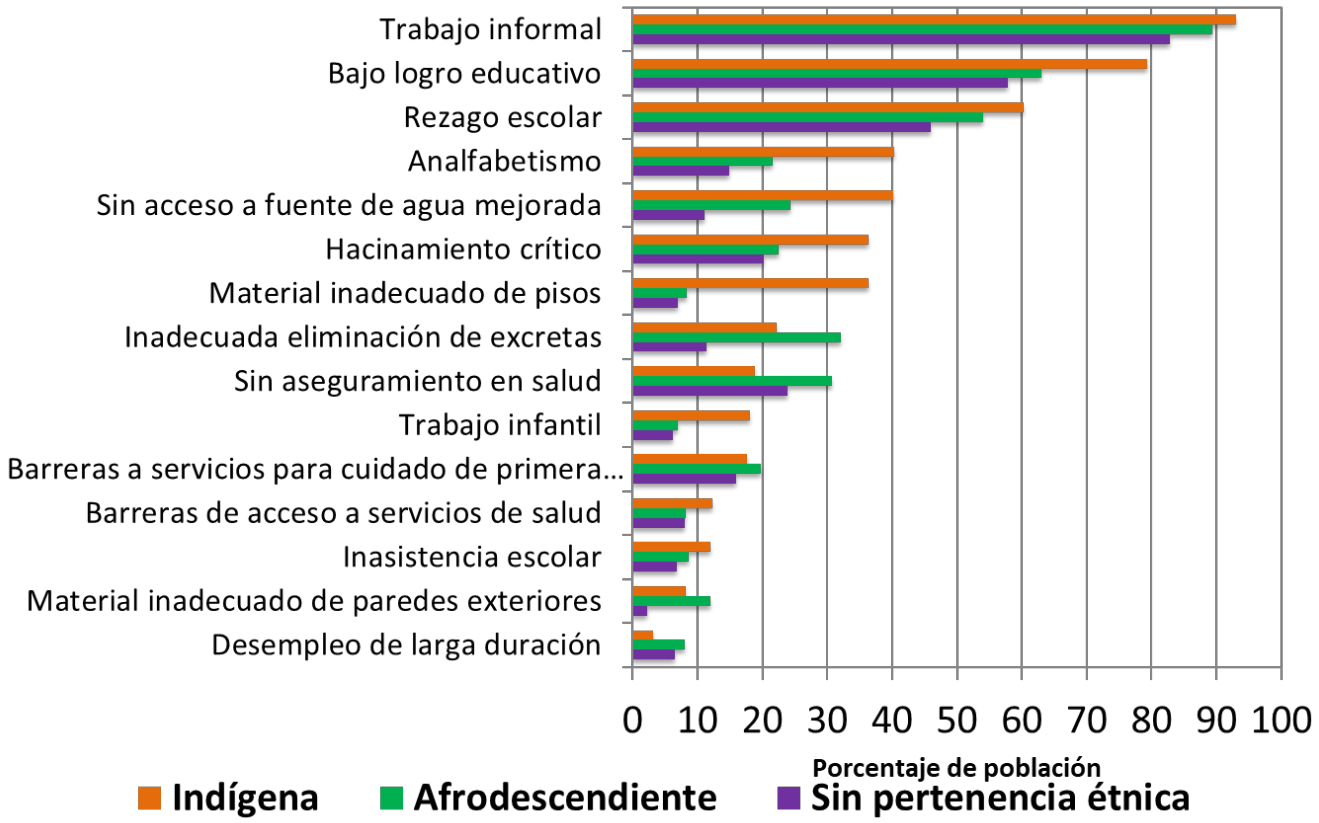

Fuente: DNP a partir de ECV 2010

Illiteracy rates by group

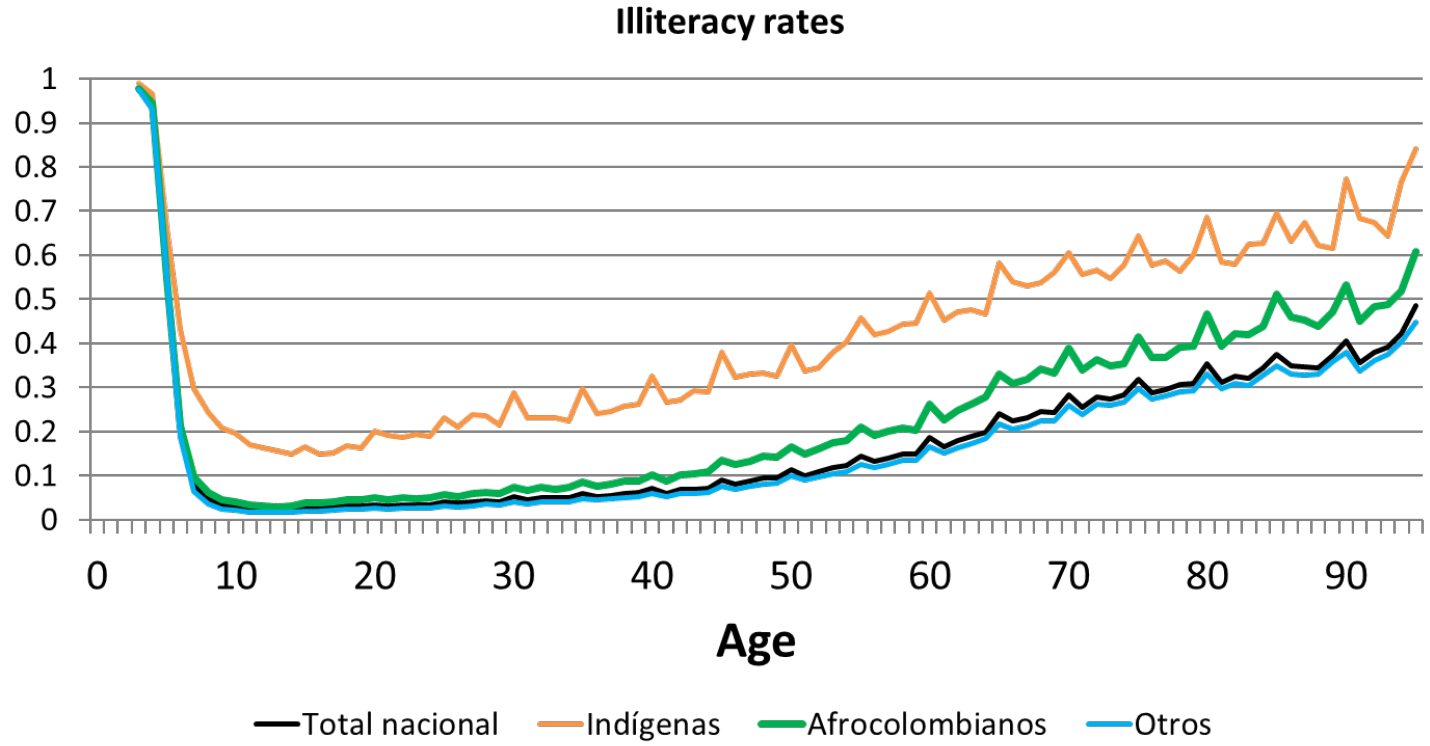

Fuente: ICD-DANE. Censo 2005

Nutrition and food security

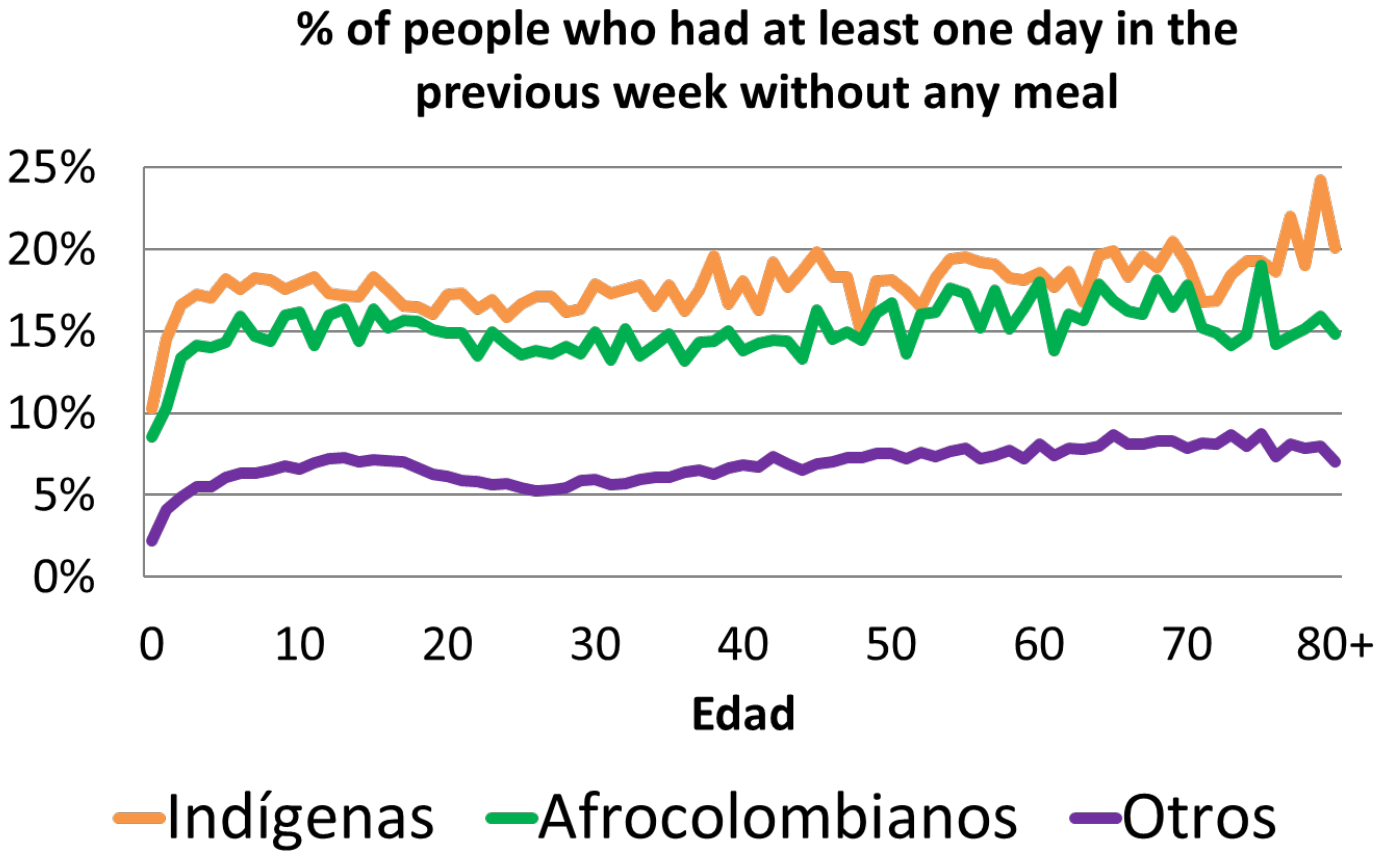

Fuente: REDATAM-DANE. Censo 2005

Some good news

- Collective land titling to afro-colombians
  - Increased per capita income
  - Increased school attendance
  - Increased home private investments
  - Decreased over-crowding

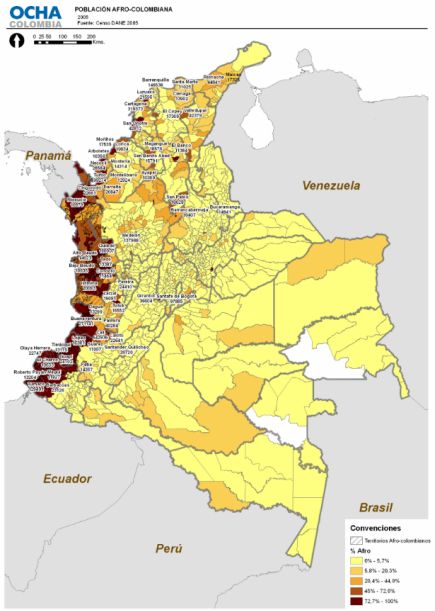

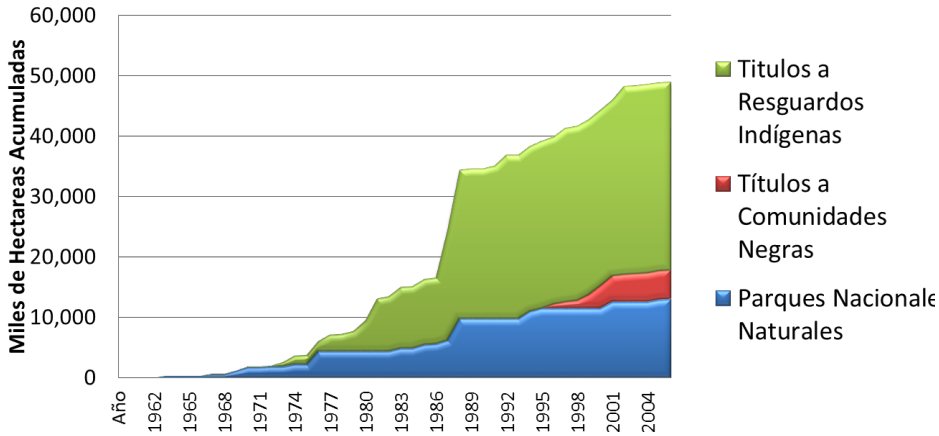

ELSEVIER
www.elsevier.com/locate/worlddev

CrossMark
http://dx.doi.org/10.1016/j.worlddev.2017.03.025

World Development Vol. 97, pp. 27–48, 2017
0305-750X/© 2017 Elsevier Ltd. All rights reserved.

Collective Property Leads to Household Investments: Lessons From Land Titling in Afro-Colombian Communities

XIMENA PEÑA[a,†], MARÍA ALEJANDRA VÉLEZ[b], JUAN CAMILO CÁRDENAS[a], NATALIA PERDOMO[c] and CAMILO MATAJIRA[a,*]

[a] *Facultad de Economía, Universidad de los Andes, Colombia*
[b] *Facultad de Administración, Universidad de los Andes, Colombia*
[c] *Prosperidad Social, Colombia*

Why communities matter

- Social ties and social norms are related to
  - Higher trust and trustworthiness
  - Lower social distance among group members
  - Greater capacity for collective action (provision of local public goods to all)
  - Lower exclusion towards in-groups (but exclude out-groups)
- Their interactions with markets and states
  - Particularly with the welfare state

First longitudinal survey in Colombia (10 300 households, 2010-2013-2016 wa

Participacion in community organizations and entering/leaving social welfare programs

Hogares que <u>salieron</u> de programas estatales del 2013 al 2016:

Urbano	Participa en 2016		
Participa en 2013	NO	SI	Total
NO	84,79%	**15,21%**	100%
SI	**61,13%**	38,87%	100%
Total	76,60%	23,40%	100%

Rural	Participa en 2016		
Participa en 2013	NO	SI	Total
NO	82,30%	**17,70%**	100%
SI	**51,05%**	48,95%	100%
Total	66,92%	33,08%	100%

Hogares que <u>entraron</u> a programas estatales del 2013 al 2016:

Urbano	Participa en 2016		
Participa en 2013	NO	SI	Total
NO	78,29%	**21,71%**	100%
SI	**49,53%**	50,47%	100%
Total	71,50%	28,50%	100%

Rural	Participa en 2016		
Participa en 2013	NO	SI	Total
NO	77,68%	**22,32%**	100%
SI	**42,86%**	57,14%	100%
Total	63,48%	36,52%	100%

Coping with shocks (2013-2016)

Gráfico 4.6.
Hogares urbanos: choques de alta importancia económica por tercil de riqueza

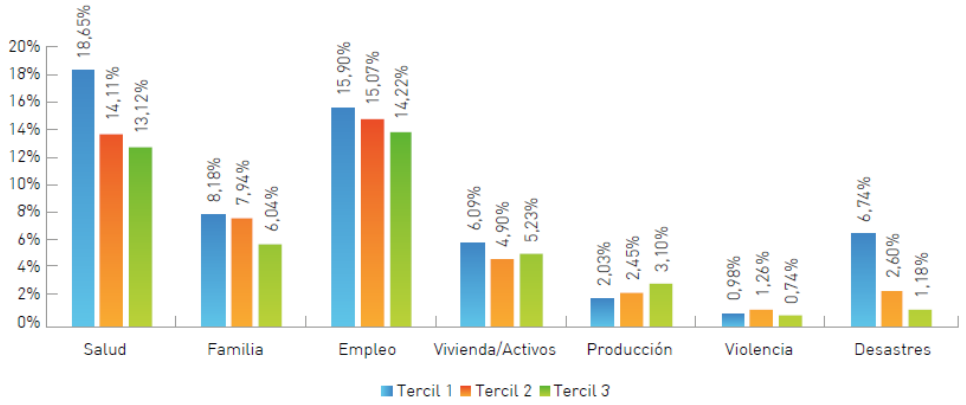

Fuente: ELCA 2013, 2016

Gráfico 4.7.
Hogares rurales: choques de alta importancia económica por tercil de riqueza

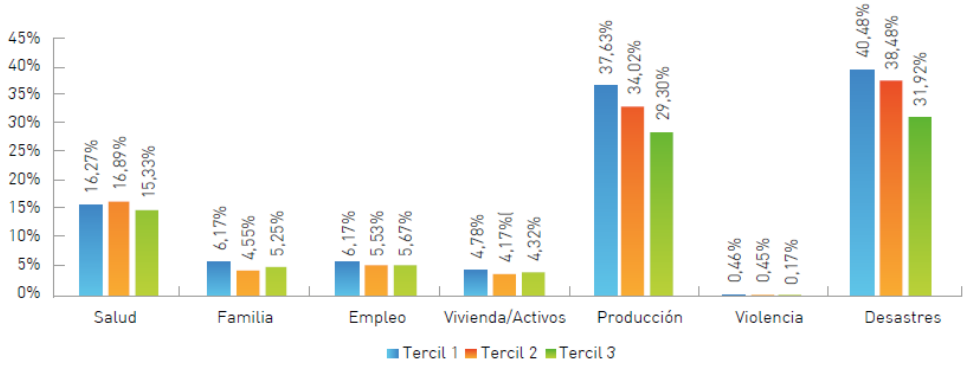

Fuente: ELCA 2013, 2016

Gracias

Sebastián Felipe
Villamizar Santamaría
C.C. 1026263245 de
San Vicente del Caguán, Caquetá
Calle 30#110-15, Barrio Santo Domingo Savio II
3122709648
sebastianvilla.37@hotmail.com

Perfil profesional

Soy un joven que busca una oportunidad de trabajo en el sector de restaurantes, para vincularme y contribuir a una institución que brinde estabilidad. Me describo como una persona activa, responsable, honesta, con disposición a aprender y con buenas habilidades para trabajar en equipo y relacionarme con otros, cualidades que me destacaron en el colegio por mis profesores, además de mis buenas notas. Me he desempeñado bien al trabajar bajo presión y por entrega de resultados, no tengo problemas por movilidad hacia el sitio de trabajo en Medellín, cuento con moto propia y los documentos correspondientes.

Tengo experiencia en sistemas (Microsoft Office, Windows) dado mi buen desempeño como bachiller, y nivel básico del idioma inglés.

Tengo dos años de experiencia laboral en el sector como mesero.

Formación académica
Colegio Americano de Bogotá
Bachiller académico
Bogotá, 2005.

Actividades extracurriculares:

Participante del movimiento nacional CIMARRON por los derechos humanos de las comunidades afro colombianas
Miembro del Partido Verde

Referencias

Daniel González
Asistente de investigación
Universidad de los Andes

Gráfico 2.
Tasa agregada de respuestas positivas por variable

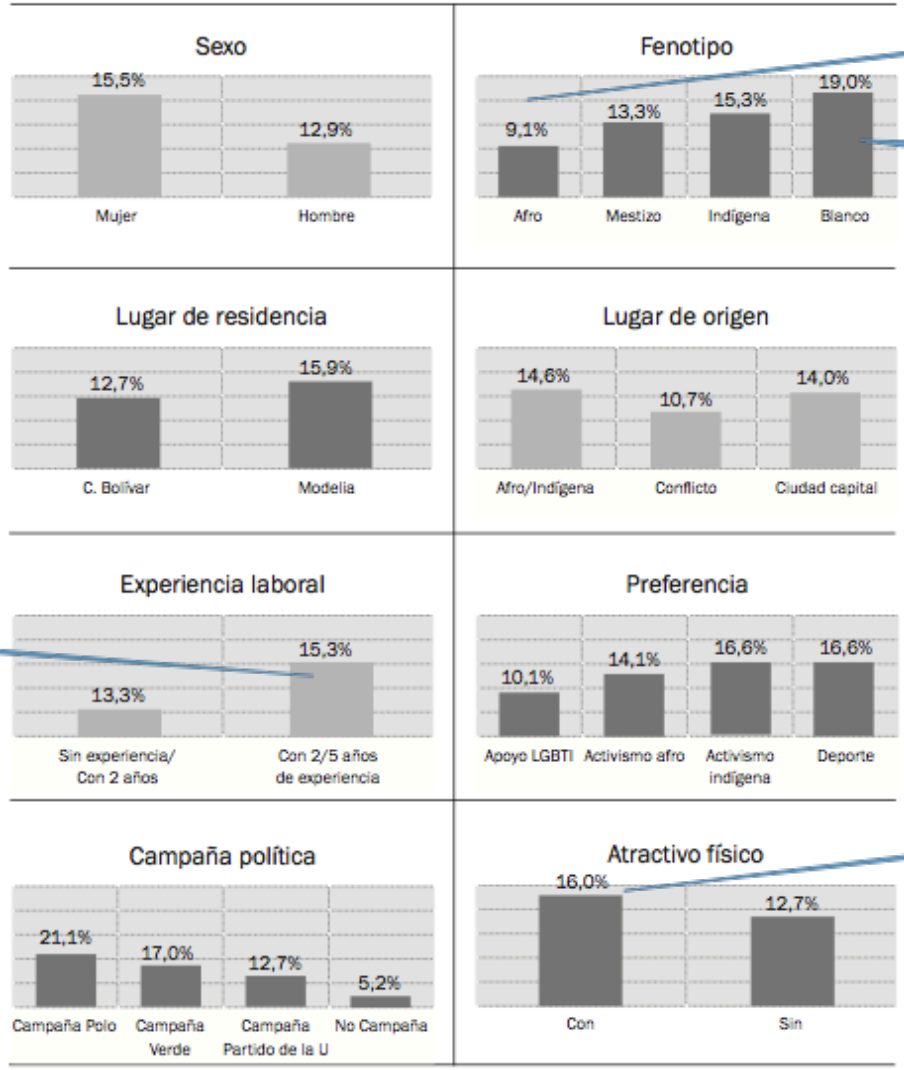

Afro

White

Experience

Beauty premium

Replication in two more cities

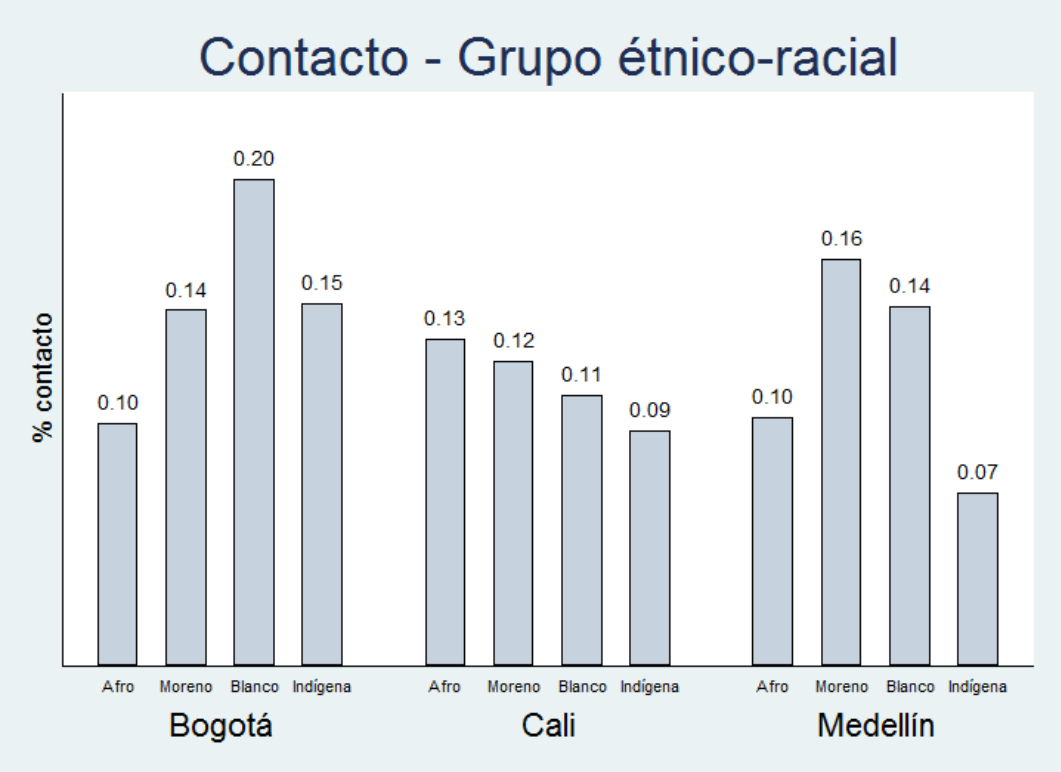

The PERLA Project
Edward Telles, Princeton

Princeton University's Project on Ethnicity and Race in Latin America (PERLA)

https://perla.princeton.edu/

How to identify group inequalities
Skin color vs ethnic affiliation (self-reported)

- White
- Mestizo
- Indigenous
- Mulato
- Black

Color palette and self-reported affiliation

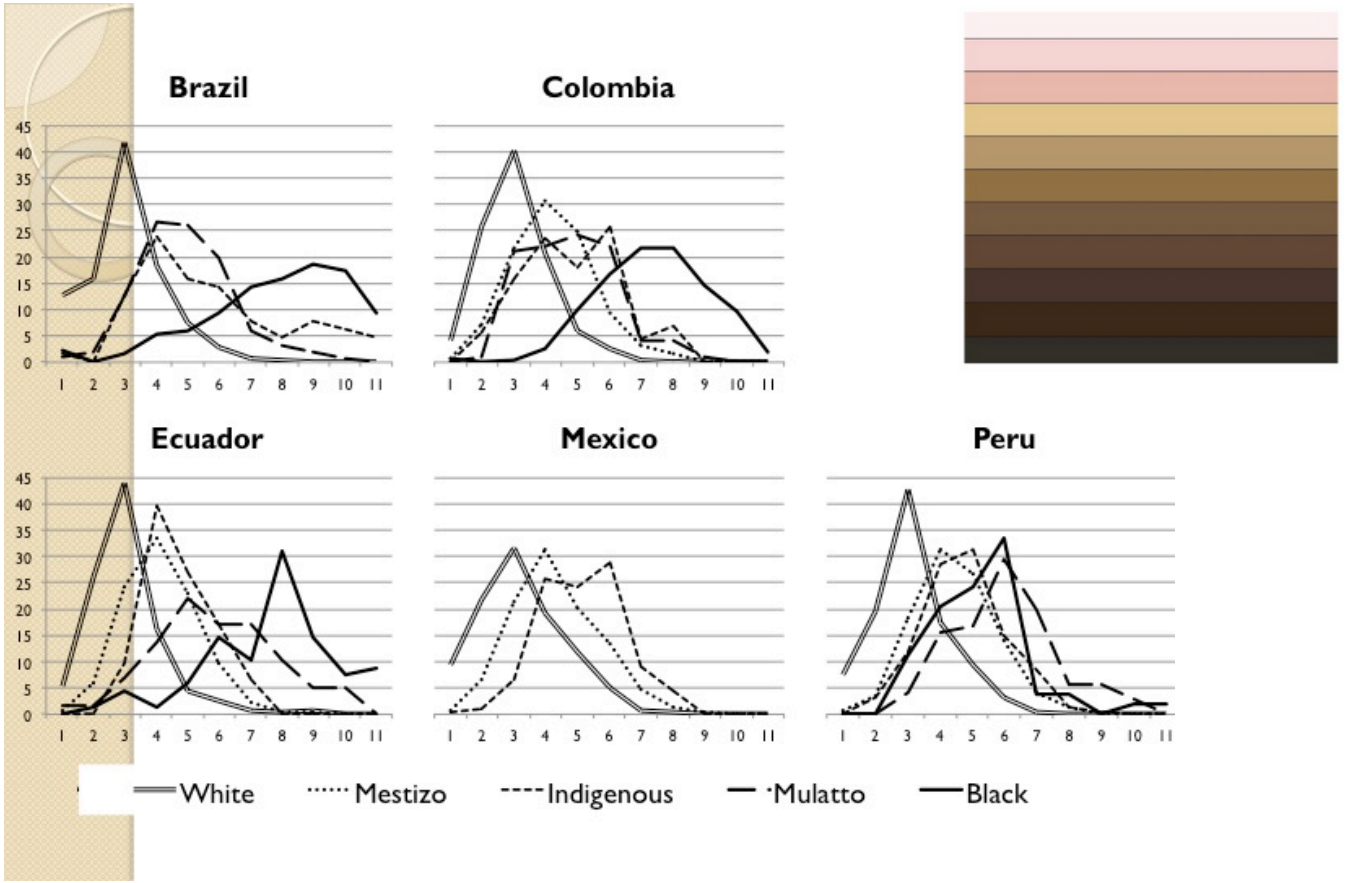

Some socio-economic outcomes

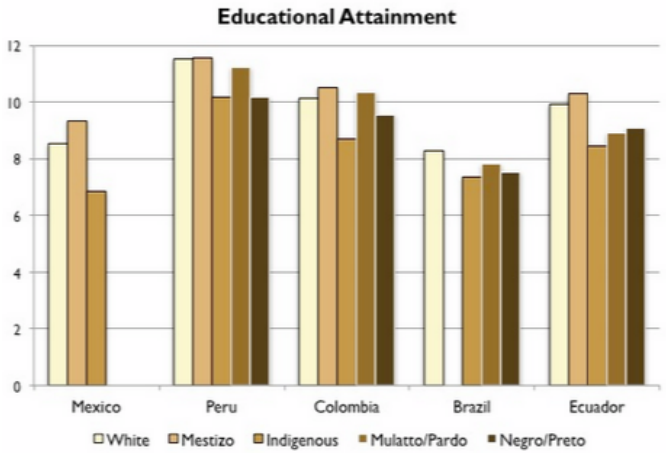

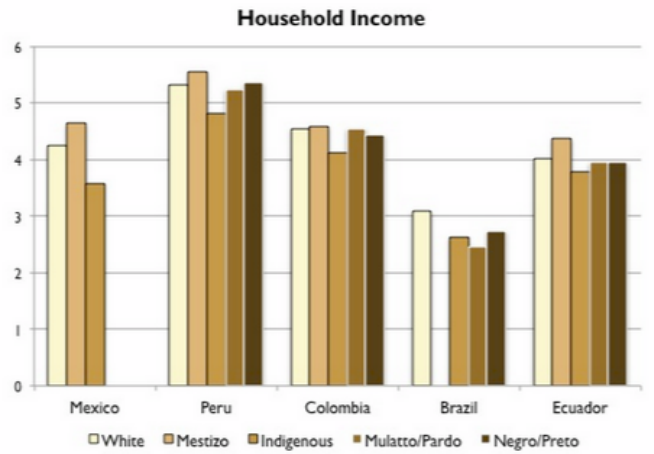

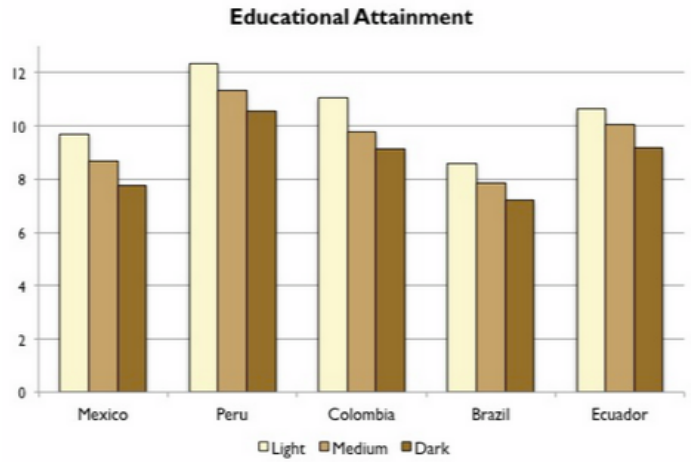

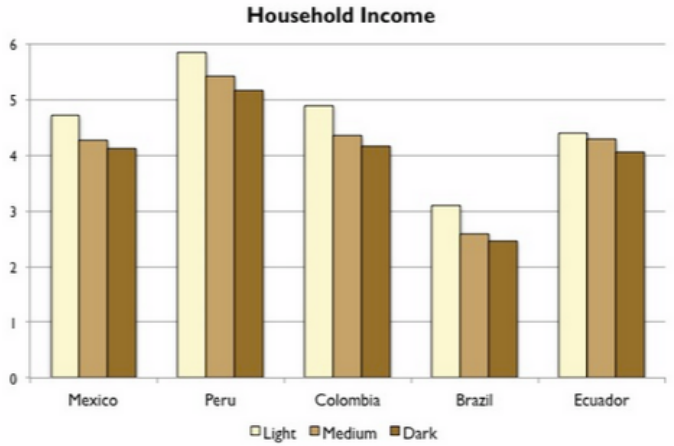

Educational attainment
2013 wave data (colors palette)

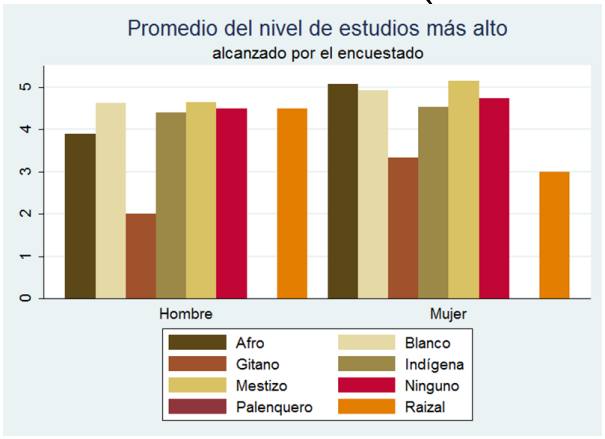

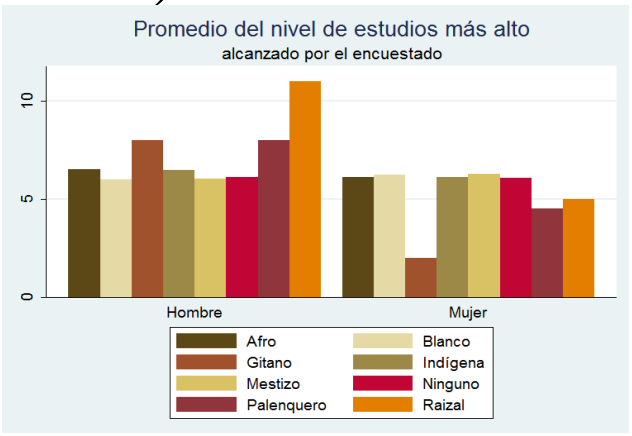

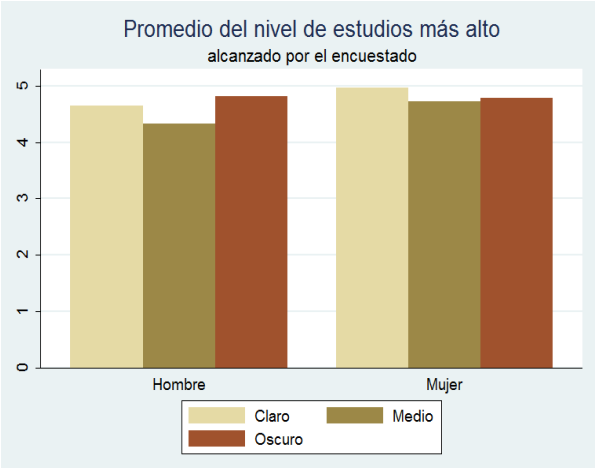

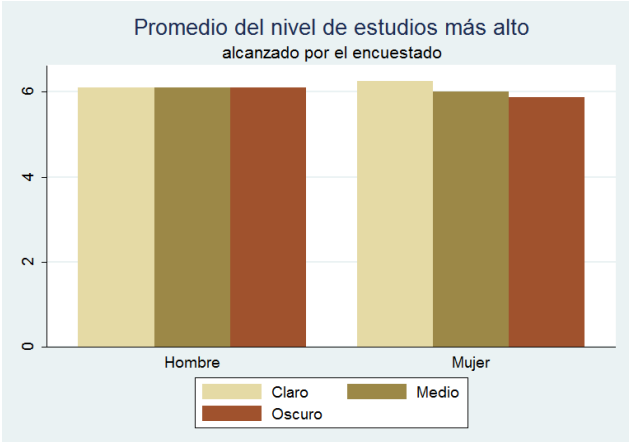

Wage earnings attainment
2013 wave data (colors palette)

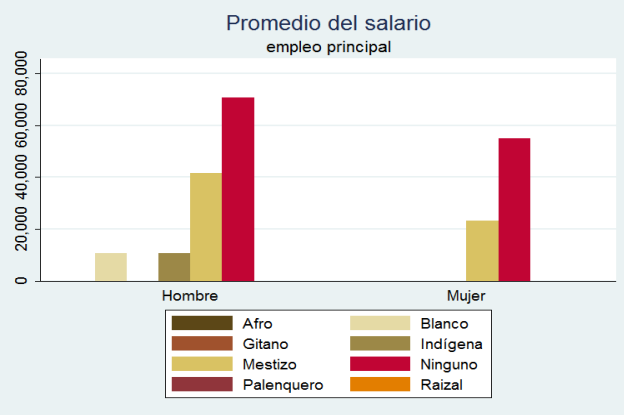

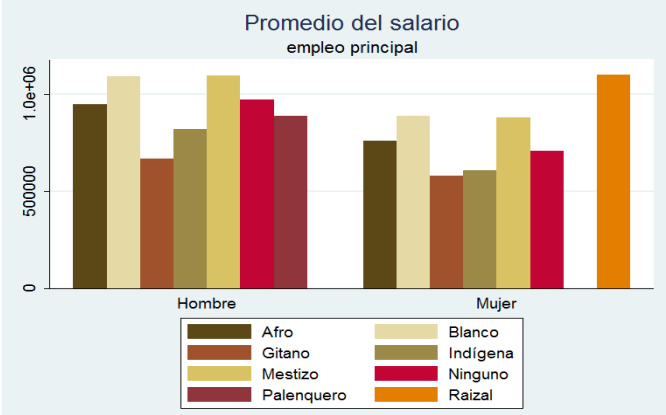

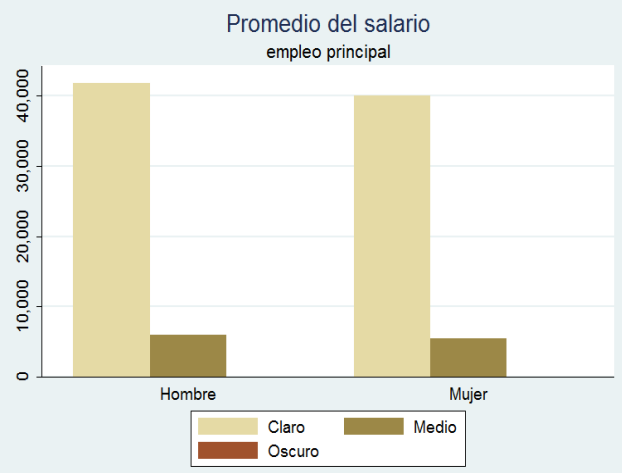

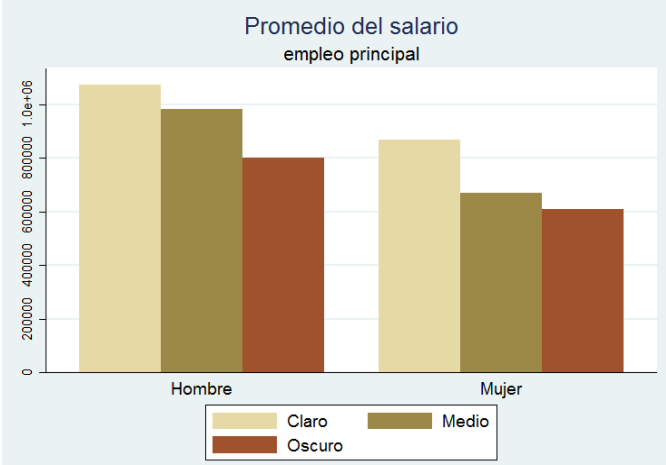

Participar

VIII. CAPITAL SOCIAL

801	*(L)* ¿_____ participa en alguno de los siguientes grupos u organizaciones?			802. ¿_____asiste regularmente a las reuniones?		803. ¿_____ es uno de los líderes?	
	Grupo u organización	No	Sí	No	Sí	No	Sí
	a. Junta de Acción Comunal	2☐↓	1☐→	2☐↓	1☐→	2☐↓	1☐↓
	b. Organización de caridad (no como beneficiario sino como miembro)	2☐↓	1☐→	2☐↓	1☐→	2☐↓	1☐↓
	c. Organización comunitaria o de barrio (de base)	2☐↓	1☐→	2☐↓	1☐→	2☐↓	1☐↓
	d. Organización religiosa	2☐↓	1☐→	2☐↓	1☐→	2☐↓	1☐↓
	e. Junta de edificio o conjunto residencial	2☐↓	1☐→	2☐↓	1☐→	2☐↓	1☐↓
	f. Instancias de participación apoyadas o promovidas por el Estado	2☐↓	1☐→	2☐↓	1☐→	2☐↓	1☐↓
	g. Organización étnica	2☐↓	1☐→	2☐↓	1☐→	2☐↓	1☐↓
	h. Organización cultural o deportiva	2☐↓	1☐→	2☐↓	1☐→	2☐↓	1☐↓
	i. Organización educativa (asociación padres de familia, etc.)	2☐↓	1☐→	2☐↓	1☐→	2☐↓	1☐↓
	j. Organización de conservación del medio ambiente	2☐↓	1☐→	2☐↓	1☐→	2☐↓	1☐↓
	k. Asociación u organización comunal de vigilancia y seguridad	2☐↓	1☐→	2☐↓	1☐→	2☐↓	1☐↓
	l. Sindicato	2☐↓	1☐→	2☐↓	1☐→	2☐↓	1☐↓
	m. Cooperativa de trabajo o agremiación de productores	2☐↓	1☐→	2☐↓	1☐→	2☐↓	1☐↓
	n. Movimiento o partido político	2☐↓	1☐→	2☐↓	1☐→	2☐↓	1☐↓
	o. Otro. ¿Cuál?:_____	2☐↓	1☐→	2☐↓	1☐→	2☐↓	1☐↓
804	***Entrevistador(a): verifique pregunta 801, ¿el entrevistado(a) marcó Sí (código 1) en alguna de las opciones?***				Si 1☐	No 2☐→ *806*	
805	(L) ¿_____ realiza alguna de las siguientes actividades dentro de los grupos u organizaciones a los que pertenece?					Sí	No
	a. Participa en identificar los proyectos que sean más importantes para la comunidad					1☐	2☐
	b. Participa en planear los proyectos de interés para la comunidad					1☐	2☐
	c. Participa en volver realidad los proyectos de interés para la comunidad					1☐	2☐
	d. Participa en vigilar y controlar que se cumplan los proyectos de interés que se realizan en la comunidad					1☐	2☐
806	*(L)* Siente usted que sus intereses están siendo representados por:					Sí	No
	a. El alcalde del municipio					1☐	2☐
	b. Los líderes de la Junta de Acción Comunal					1☐	2☐
	c. Otros líderes de la comunidad					1☐	2☐

Participar (Líderes comunidad)

IV. CAPITAL SOCIAL

401	***(L)*** ¿Cuál o cuáles de las siguientes organizaciones existen en este barrio?				
	Organización	No	Sí	**402.** ¿Funciona bien?	
				Sí	No
	a. Junta de Acción Social	2☐↓	1☐→	1☐	2☐
	b. Organización de caridad	2☐↓	1☐→	1☐	2☐
	c. Organización comunitaria o de barrio (de base)	2☐↓	1☐→	1☐	2☐
	d. Organización religiosa	2☐↓	1☐→	1☐	2☐
	e. Juntas de edificios o conjuntos residenciales	2☐↓	1☐→	1☐	2☐
	f. Instancias de participación apoyadas o promovidas por el Estado	2☐↓	1☐→	1☐	2☐
	g. Organización étnica	2☐↓	1☐→	1☐	2☐
	h. Organización cultural o deportiva	2☐↓	1☐→	1☐	2☐
	i. Organización educativa (asociación de padres de familia, etc.)	2☐↓	1☐→	1☐	2☐
	j. Organización de conservación del medio ambiente	2☐↓	1☐→	1☐	2☐
	k. Asociación de vigilancia y seguridad	2☐↓	1☐→	1☐	2☐
	l. Sindicato, cooperativa de trabajo o agremiación de productores	2☐↓	1☐→	1☐	2☐
	m. Movimiento o partido político	2☐↓	1☐→	1☐	2☐
	n. Otro. ¿Cuál? _____	2☐↓	1☐→	1☐	2☐

403	***(L)*** En general, los habitantes de este barrio:			
	Se ayudan mucho	1☐	No se ayudan	3☐
	Se ayudan poco	2☐		
404	***(L)*** Para solucionar los problemas o conflictos, los habitantes de este barrio acuden PRINCIPALMENTE a			
	La justicia	1☐	Grupos armados	4☐
	Líderes comunales	2☐	Otro. ¿Cuál? _____	5☐
	Líderes religiosos	3☐		

Participar (Líderes comunidad) cont…

405	***(L)*** Para solucionar conflictos que no son penales, los habitantes de este barrio acuden PRINCIPALMENTE a			
	Resolverlos entre ellos	1☐	Pedir ayuda a líderes comunales	5☐
	Pedir ayuda a otros vecinos	2☐	Pedir ayuda a líderes religiosos	6☐
	Pedir ayuda a grupos armados	3☐	Pedir ayuda a las autoridades	7☐
	Pedir ayuda a familiares o amigos que viven en otros lugares	4☐	De otra forma. ¿Cuál? _____	8☐
406	***(L)*** Este barrio es:			
	Legal desde el comienzo	1☐	Permanece ilegal	3☐
	Tuvo origen ilegal, pero ya se legalizó ¿Año de legalización? |___|___|___|___|	2☐		
407	***(L)*** Durante los últimos 12 meses ¿cuáles de los siguientes eventos se han presentado en este barrio?			
	a. Protestas o reclamos de trabajadores por sus condiciones en el trabajo o sus empresas		Si 1☐	No 2☐
	b. Protestas sociales por que el gobierno no ha cumplido con acuerdos o promesas		Si 1☐	No 2☐
	c. Protestas para defender los derechos humanos		Si 1☐	No 2☐
	d. Disputas o discusiones fuertes entre grupos de la comunidad que tienen posiciones políticas diferentes		Si 1☐	No 2☐
	e. Protestas o reclamos para defender el medio ambiente		Si 1☐	No 2☐
	f. Protestas o reclamos por la defensa de los derechos de grupos particulares como por ejemplo, mujeres, grupos indígenas o afrodescendientes, la comunidad gay o LGBTI, etc.		Si 1☐	No 2☐
	g. Protestas por aumentos en los precios de alimentos y/o en las tarifas de los servicios públicos como agua, luz, transporte.		Si 1☐	No 2☐

Confiar y Ser Confiable

807	*(L)* ¿De cuántos vecinos suyos en esta comunidad o vecindario tiene a la mano el número de teléfono o celular en caso de que necesitara llamarlos de urgencia? ***Entrevistador(a): entregue al entrevistado/a la tarjeta 4***			
	De todos los vecinos	1☐	Menos de la mitad	4☐
	La mayoría	2☐	Muy pocos	5☐
	Más o menos la mitad	3☐	Ninguno	6☐
808	*(L)* Supongamos que cada uno de sus vecinos en esta comunidad o vecindario tiene $50,000 en el bolsillo, ¿cuántos le prestarían inmediatamente los $50.000 para los gastos de una emergencia médica con el simple compromiso de que les pagará el préstamo cuando usted pueda? ***Entrevistador(a): entregue al entrevistado/a la tarjeta 5***			
	Todos los vecinos	1☐	Menos de la mitad	4☐
	La mayoría	2☐	Muy pocos	5☐
	Más o menos la mitad	3☐	Ninguno	6☐

II. CULTURA Y ACTITUDES

201	Ahora voy a leerle algunas afirmaciones y le pediré que me diga si está totalmente de acuerdo, de acuerdo, en desacuerdo, o totalmente en desacuerdo ***Entrevistador(a) entregue al entrevistado/a la tarjeta 12***	Totalmente de acuerdo	De acuerdo	En desacuerdo	Totalmente en desacuerdo
	a. Siempre hay que ayudar a aquellas personas que nos ayudan.	1☐	2☐	3☐	4☐
	b. El que me la hace me la paga	1☐	2☐	3☐	4☐
	c. Para poder capturar delincuentes, conviene que las autoridades en ocasiones violen la ley.	1☐	2☐	3☐	4☐
	d. Cuando el Estado no castiga a los criminales, está bien que las personas hagan justicia por su propia cuenta	1☐	2☐	3☐	4☐
	e. A veces se justifica el uso de la violencia	1☐	2☐	3☐	4☐
	f. Es importante que los gobernantes sean elegidos por votación popular	1☐	2☐	3☐	4☐
	h. Cada individuo es responsable de su propio bienestar	1☐	2☐	3☐	4☐
	i. El gobierno debe poner en práctica políticas firmes para reducir la desigualdad entre ricos y pobres	1☐	2☐	3☐	4☐
	j. Como están las cosas, a veces se justifica pagar un soborno	1☐	2☐	3☐	4☐